

HIBOX – TV APKA

Instrukcja użytkowania telewizji internetowej na urządzeniach mobilnych

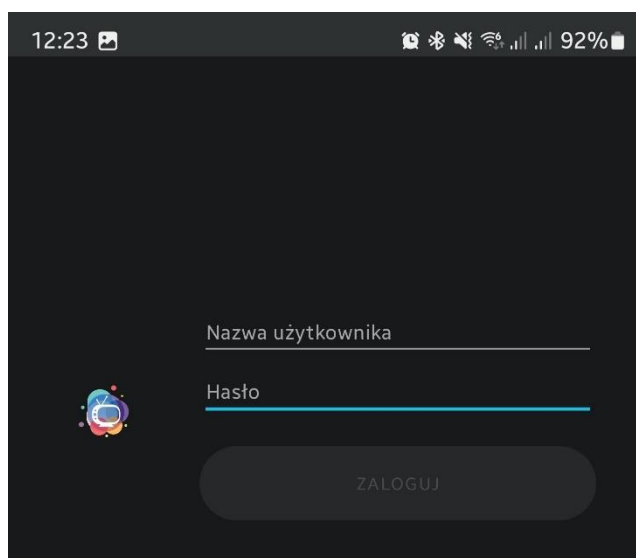
Usługa dostępna dla wszystkich klientów którzy zamówili telewizję internetową HIBOX w każdym wariancie nagrywania i pakietu kanałowego

A. Instalacja:

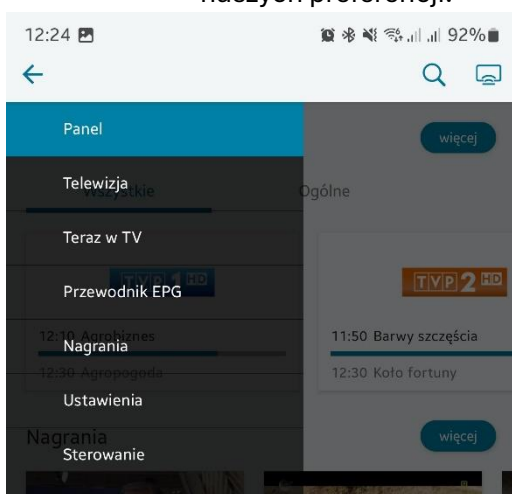
1. Do uruchomienia aplikacji TV APKA niezbędne jest urządzenie (tablet, smartfon, telewizor) z systemem android.
2. Aby zainstalować aplikację należy w zainstalować odpowiednią aplikację ze Sklepu PLAY
 - a. Dla tabletów i smartfonów:
https://play.google.com/store/apps/details?id=fi.hibox.naszawizja&hl=pl_PL
 - b. Dla telewizorów:
https://play.google.com/store/apps/details?id=fi.hibox.naszawizja.dlx&hl=pl_PL
3. Po poprawnym zainstalowaniu aplikacji i jej uruchomieniu zostaniemy poproszeni o zalogowanie się. Login i hasło otrzymają państwo wraz z dekoderm lub można uzyskać dane telefonicznie dzwoniąc pod numer Działu Serwisu (32 630-70-02)
4. Po poprawnym zalogowaniu uzyskamy dostęp do pełnej funkcjonalności aplikacji wraz z możliwością oglądania telewizji na żywo*

B. Obsługa aplikacji:

1. Pierwszy ekran po zalogowaniu prezentuje nam listę kanałów z podziałem na tematykę, listę nagrań z dekodera HIBOX oraz popularne programy wybrane na podstawie naszych preferencji.



Rysunek 1 - Logowanie do TV Apki



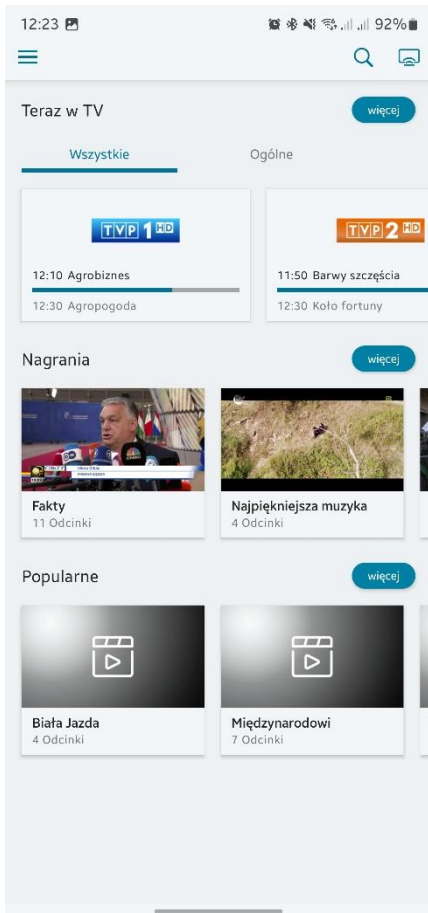
Rysunek 2 - menu główne

2. W lewym górnym rogu ekranu znajdują się zakładki aplikacji (Rysunek 2).

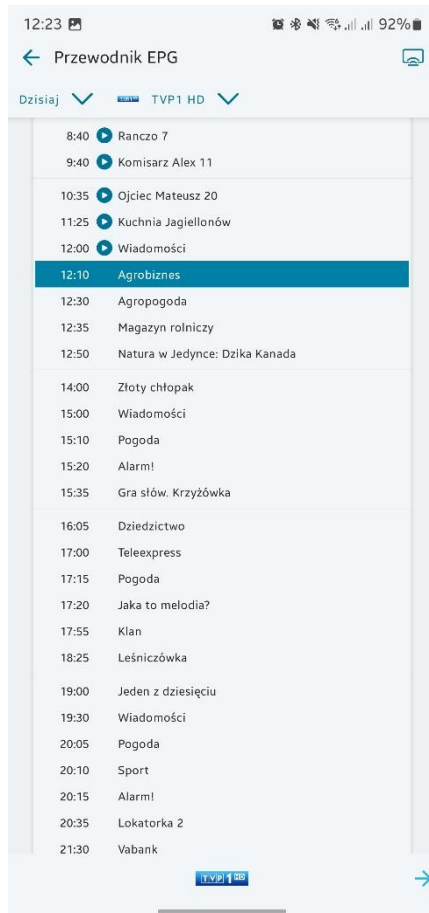
- a. „Telewizja” – przenosi nas do ostatnio oglądanego kanału na żywo
- b. „Teraz w TV” – wyświetla listę wszystkich kanałów wraz z najbliższymi audycjami (rysunek 3)
- c. „Przewodnik EPG” – wirtualny program telewizyjny z rozpiską na najbliższe 7 dni.
- d. „Nagrania” – Lista zleconych przez dekoderm nagrań
- e. „Ustawienia” – Wyświetla informacje o koncie i pozwala na zmianę języka audio oraz włączenie i ustawienie języka napisów.
- f. „sterowanie” – Pozwala na głosowe sterowanie dekoderm HIBOX



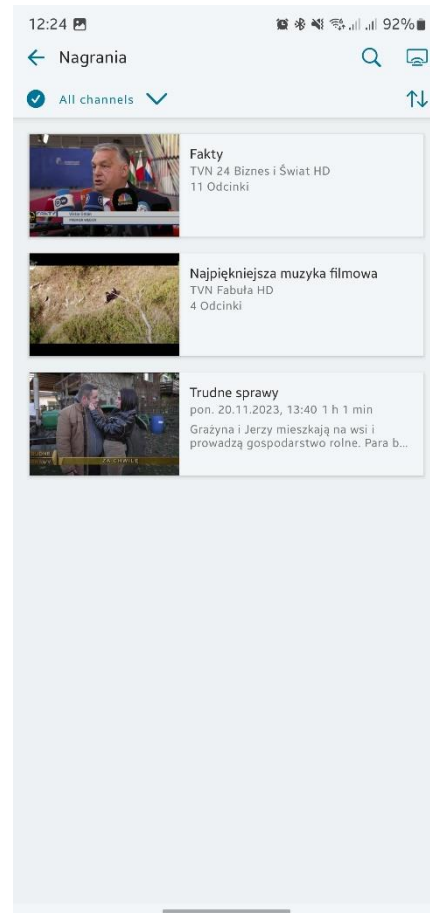
Rysunek 3 – lista kanałów



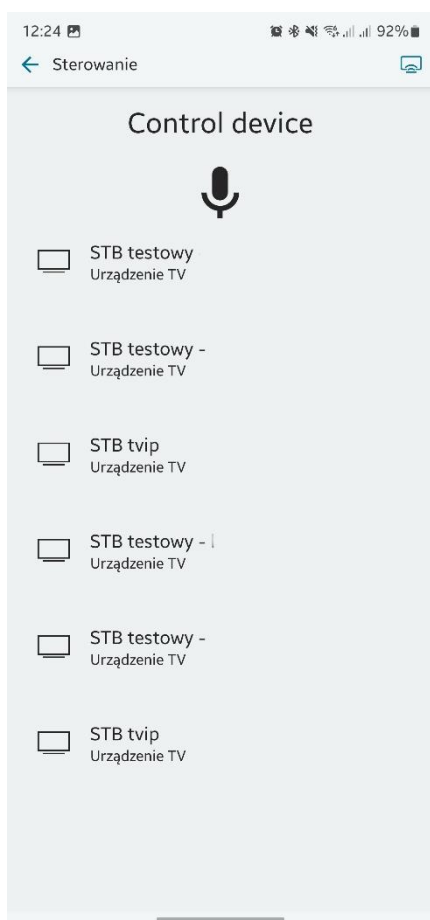
Rysunek 4 – Ekran główny



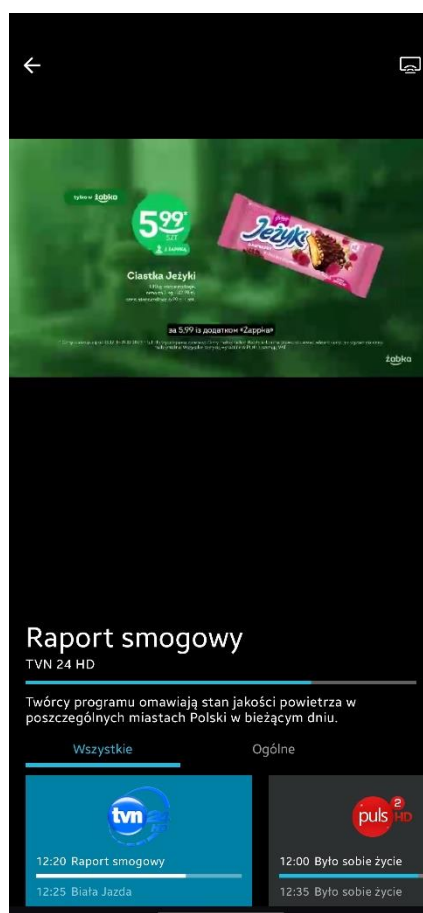
Rysunek 5 – Przewodnik telewizyjny



Rysunek 6 – Lista Nagrań



Rysunek 6 – Lista urządzeń oraz sterowanie



Rysunek 7 – Telewizja na żywo